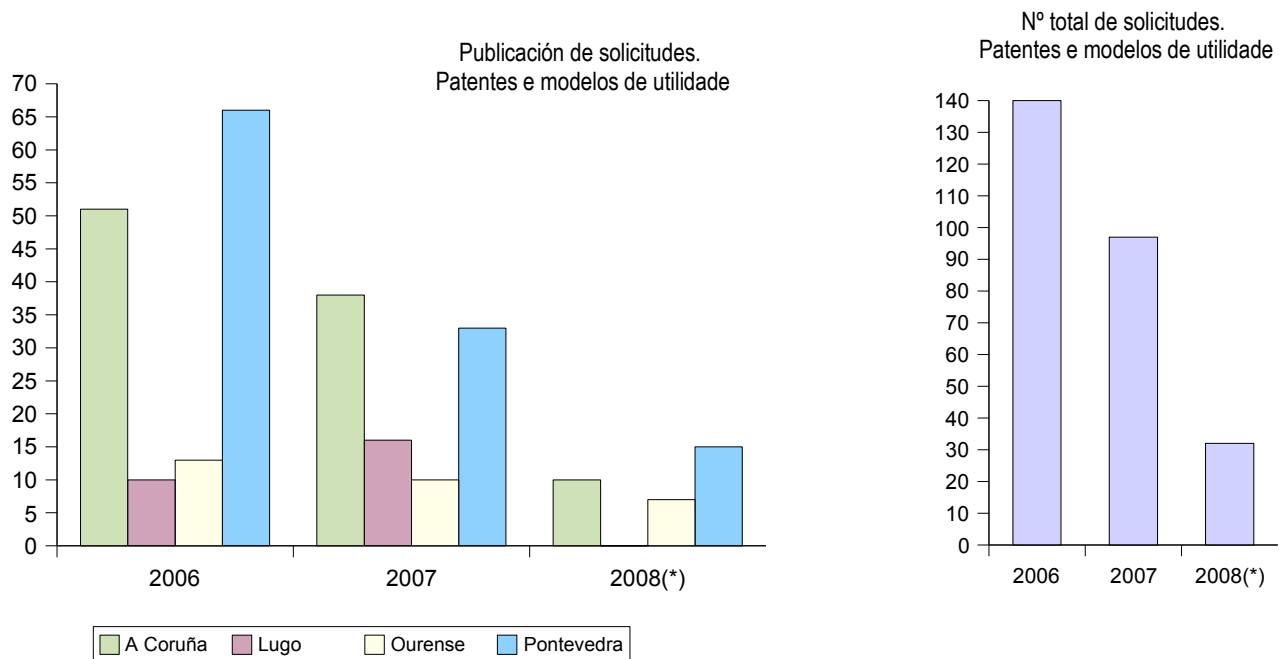


Evolución das patentes e modelos de utilidade galegas (2006-2008)

Resumo analítico elaborado por **María F. Bouza Ocampo**, técnico da Unidade VT.

Máis información: <http://www.vixia.info/>

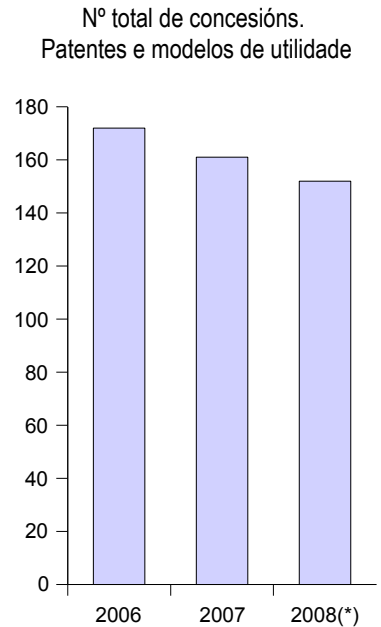
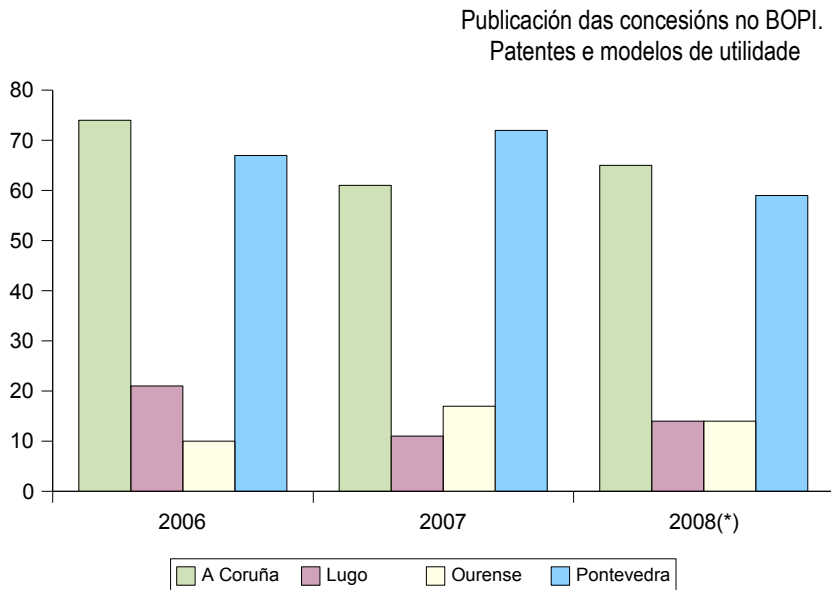
1. Publicación de solicitudes (patentes e modelos de utilidade)



	A Coruña	Lugo	Ourense	Pontevedra	Total
2006	51	10	13	66	140
2007	38	16	10	33	97
2008 ¹	10	0	7	15	32
Total	99	26	30	114	269

¹Nota: Os datos referidos ao ano 2008 reflexan a contaxe a partir dos datos parciais dispoñíbeis na data de elaboración deste informe (10 de outubro de 2008).

2. Publicación de concesións no BOPI (patentes e modelos de utilidade)



	A Coruña	Lugo	Ourense	Pontevedra	Total
2006	74	21	10	67	172
2007	61	11	17	72	161
2008 ²	65	14	14	59	152
Total	200	46	41	198	485

²Nota: Os datos referidos ao ano 2008 reflexan a contaxe a partir dos datos parciais dispoñíbeis na data de elaboración deste informe (10 de outubro de 2008).